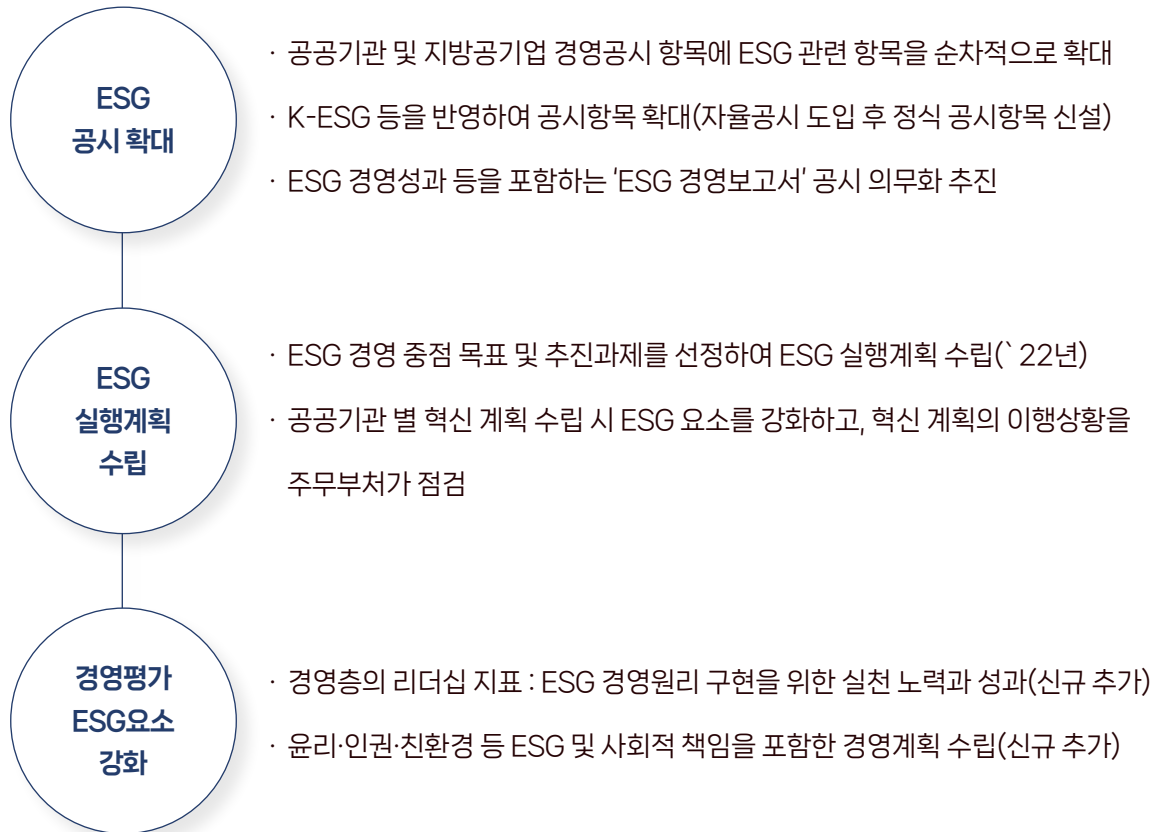


공공기관 ESG 수준진단안내

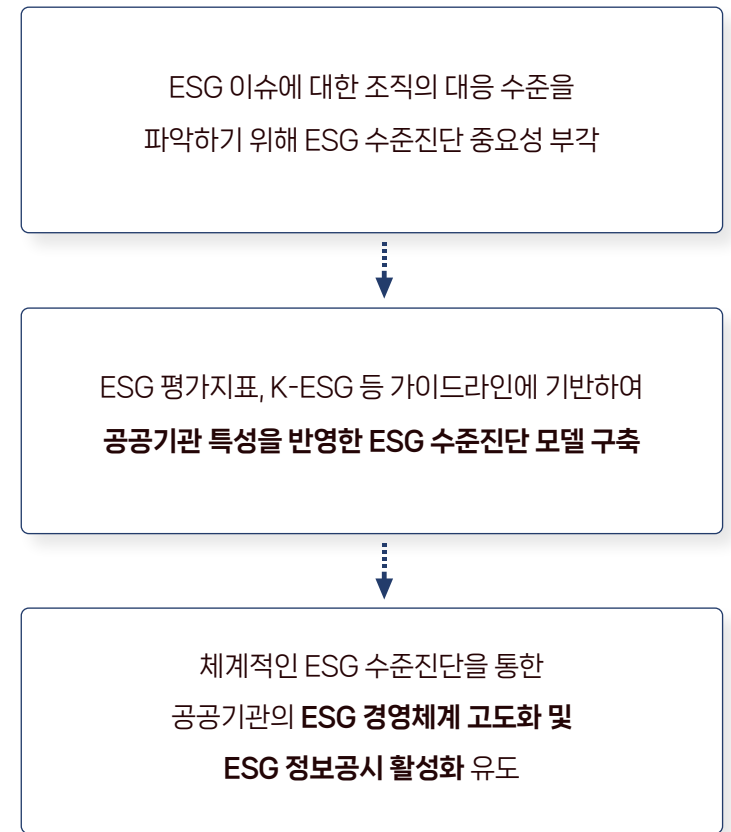
01 | 공공기관 ESG 수준진단 개요

- 정부는 공공기관의 **사회적책임 이행 및 환경적가치 제고**을 위해 ESG 경영 도입 및 확산을 요구하고 있는 상황
- 이를 위해 K-ESG 가이드라인 등 ESG 이니셔티브를 반영한 **합리적인 ESG 경영 수준 진단**을 통해 **체계적인 ESG 경영체계 수립**이 필요

공공기관 ESG 경영 도입 요구 확대



ESG 수준진단 배경 및 목적



02 | 공공기관 ESG 수준진단 모델

- ESG 수준진단 모델은 공공기관이 대응해야 하는 ESG 이슈를 식별하고 이를 기반으로 기관의 대응 노력 및 성과를 객관적으로 진단하기 위한 진단항목으로 구성
- 진단 항목은 진단 항목의 타당성 및 범용성을 고려하여 K-ESG 가이드라인을 핵심적으로 활용

1 ESG 정보공개 표준 및 평가지표 검토



2 공공기관 ESG 이슈 도출



3 ESG 수준진단 모델 구성



03 | 공공기관 ESG 수준진단 항목

- ESG 수준진단 항목은 K-ESG 가이드라인, 글로벌 ESG 평가지표를 고려하여 범주(공공기관 대응 ESG 이슈와 연계) 및 진단항목으로 구성
- 진단항목은 기관의 특성을 고려하여 선별하여 활용하고 **K-ESG 가이드라인 항목은 필수적으로 반영하여 진단 실시**

평가기준

- 1 공공기관 필수적으로 대응해야 하는 ESG 이슈에 기반하여 기관차원의 노력 및 성과 수준을 점검하는 평가 항목을 구성
 - 2 평가 항목은 K-ESG 가이드라인에서 제시하고 있는 평가 항목을 우선적으로 활용하였으며, 이외 중요성이 인식되는 글로벌 ESG 평가기관 지표 활용
- Core 항목 : K-ESG 평가 항목 중심으로 평가 항목 구성, 원부자재 사용량 등 공공기관의 특성에 부합하지 않는 평가 항목은 제외(K-ESG 진단항목 51개 활용)
 - Advance 항목 : K-ESG 지표에 포함되지 않은 ESG 이니셔티브 및 평가기관 평가 트렌드를 고려하여 신규 지표를 추가 반영 (ESG 평가기관 지표 10개 활용)

환경 영역 (7개 범주, 16개 진단항목)	
범주	진단 항목
환경경영	환경경영 전략 Core
	환경경영 추진체계 Core
온실가스 배출	온실가스 감축 목표 Advance
	온실가스 배출량 (Scope 1 & 2) Core
	온실가스 배출량 (Scope 3) Core
	온실가스 배출량 검증 Core
기후변화 대응	기후변화 대응체계 Advance
에너지 관리	에너지 소비 Core
	재생에너지 소비 Core
폐기물 배출	폐기물 배출 Core
	폐기물 재활용 Core
수자원 관리	용수 사용 Core
	용수 재활용 Core
오염물질배출 관리	대기오염물질 배출 Core
	수질오염물질 배출 Core
생물다양성	생물다양성 리스크 관리 Advance

사회 (11개 범주, 25개 진단항목)	
범주	진단 항목
사회책임 이행	목표 및 공시 Core
임직원 다양성	신규채용 Core
	여성인력 급여수준 Core
	여성인력 비율 Core
	장애인 고용 Core
임직원 역량개발	정규직 비율 Core
	교육훈련비 Core
	인재육성 전략 Advance
임직원 복지	일과 삶 균형 Advance
	직원 몰입 Advance
	직원 복리후생비 Core
	직원 이직 Advance
노사관계	노사관계 Core
안전보건	산업재해 Core
	안전경영 추진체계 Core
인권	인권 리스크 평가 Core
	인권경영 Core
정보보안 및 개인정보보호	개인정보 침해 Core
	정보보안 관리체계 Core
협력사 ESG 지원	협력사 ESG 지원 Core
	협력사 ESG 협약사항 Core
협력사 ESG 리스크 관리	협력사 ESG 경영 Core
지역사회	구성원 봉사참여 Core
	사회공헌 전략 Core
이해관계자 참여	이해관계자 참여 Advance

지배구조 (5개 범주, 17개 진단항목)	
범주	진단 항목
이사회 구성 및 운영	사내이사 출석률 Core
	사외이사 비율 Core
	사외이사 산업경력 Core
	여성임원 비율 Core
	이사회 내 ESG 논의 Core
	이사회 산하 위원회 Core
	이사회 안건 처리 Core
	전체 이사 출석률 Core
윤리, 반부패	윤리경영 Advance
	윤리규범 위반사항 공시 Core
감사기구	감사위원회 Core
	내부감사부서 설치 Core
정보공시	ESG 핵심이슈 및 KPI Core
	정보공시 검증 Core
	정보공시 주기 Core
	정보공시 형식 Core
글로벌 이니셔티브 참여	글로벌 이니셔티브 참여 Core

03 | [참고] ESG 수준진단 평가항목 Reference(1/3)

범주	진단 항목	평가지표 Reference		
		구분	평가 항목	
<div style="font-size: 48px; font-weight: bold; text-align: center;">E</div> <div style="text-align: center; margin-top: 10px;">환경</div> <div style="margin-top: 20px; font-size: 14px;"> 범주 : 7개 진단항목 : 16개 </div>	환경경영	환경경영 전략	K-ESG	환경경영 목표 수립
		환경경영 추진체계		환경경영 추진체계
	온실가스 배출	온실가스 감축 목표	KCGS	온실가스 배출량 감축 활동
		온실가스 배출량 (Scope 1 & 2)	K-ESG	온실가스 배출량 (Scope 1 & 2)
		온실가스 배출량 (Scope 3)		온실가스 배출량 (Scope 3)
		온실가스 배출량 검증		온실가스 배출량 검증
	기후변화 대응	기후변화 대응체계	DJSI	TCFD 프레임워크 적용 여부
	에너지 관리	에너지 소비	K-ESG	폐기물 배출
		재생에너지 소비		폐기물 재활용
	폐기물 배출	폐기물 배출		에너지 소비
		폐기물 재활용		용수 사용
	수자원 관리	용수 사용		용수 재활용
		용수 재활용		재생에너지 소비
	오염물질배출 관리	대기오염물질 배출		대기오염물질 배출
		수질오염물질 배출		수질오염물질 배출
	생물다양성	생물다양성 리스크 관리		DJSI

03 | [참고] ESG 수준진단 평가항목 Reference(2/3)

범주	진단 항목	평가지표 Reference		
		범주	진단 항목	
<div style="text-align: center; font-size: 2em; font-weight: bold;">S</div> <div style="text-align: center; font-weight: bold;">사회</div> <div style="margin-top: 20px;"> 범주 : 11개 진단항목 : 25개 </div>	사회책임 이행	목표 및 공시	K-ESG DJSI KCGS DJSI K-ESG K-ESG DJSI	
	임직원 다양성	신규채용		사회책임 이행
		여성인력 급여수준		신규 채용 및 고용
		여성인력 비율		여성 급여 비율
		장애인 고용		여성 구성원 비율
		정규직 비율		장애인 고용률
	임직원 역량개발	교육훈련비		정규직 비율
		인재육성 전략		교육훈련비
	임직원 복지	일과 삶 균형		임직원 역량 개발 프로그램
		직원 몰입		KCGS 가족친화인증기업
		직원 복리후생비		DJSI 직원 만족도 추이
		직원 이직		K-ESG 복리후생비
	노사관계	노사관계		자발적 이직률
	안전보건	산업재해		결사의 자유 보장
		안전경영 추진체계		산업재해율
	인권	인권 리스크 평가		안전보건 추진체계
		인권경영		인권 리스크 평가
	정보보안 및 개인정보보호	개인정보 침해		인권정책 수립
정보보안 관리체계		개인정보 침해 및 구제		
협력사 ESG 지원	협력사 ESG 지원	정보보호 시스템 구축		
	협력사 ESG 협약사항	협력사 ESG 지원		
협력사 ESG 리스크 관리	협력사 ESG 경영	협력사 ESG 협약사항		
	협력사 ESG 리스크 관리	협력사 ESG 경영		
지역사회	구성원 봉사참여	협력사 ESG 경영		
	사회공헌 전략	구성원 봉사참여		
이해관계자 참여	이해관계자 참여	전략적 사회공헌		
		DJSI 이해관계자 참여 및 소통		

03 | [참고] ESG 수준진단 평가항목 Reference(3/3)

범주	진단 항목	평가지표 Reference		
		범주	진단 항목	
G 지배구조 범주 : 5개 진단항목 : 17개	이사회 구성 및 운영	K-ESG	사내이사 출석률	
			사외이사 비율	
			사외이사 산업경력	
			여성임원 비율	
			이사회 내 ESG 논의	
			이사회 산하 위원회	
			이사회 안건 처리	
			전체 이사 출석률	
	윤리, 반부패	윤리경영	MSCI	뇌물/반부패 정책
		윤리규범 위반사항 공시		윤리규범 위반사항 공시
	감사기구	감사위원회	K-ESG	감사위원회
		내부감사부서 설치		내부감사부서 설치
	정보공시	ESG 핵심이슈 및 KPI	K-ESG	ESG 핵심이슈 및 KPI
		정보공시 검증		정보공시 검증
		정보공시 주기		정보공시 주기
		정보공시 형식		정보공시 형식
	글로벌 이니셔티브 참여	글로벌 이니셔티브 참여	KCGS	환경관련 국제 이니셔티브 참여

04 | 공공기관 ESG 수준진단 프로세스

- 공공기관 ESG 수준진단은 **기초자료 수집, 진단 수행, 진단결과 확정** 3단계로 진행
- 평가결과는 ESG 리스크 대응 수준을 고려하여 **S, A, B, C 4단계 진단 등급 부여**

1 기초자료 수집



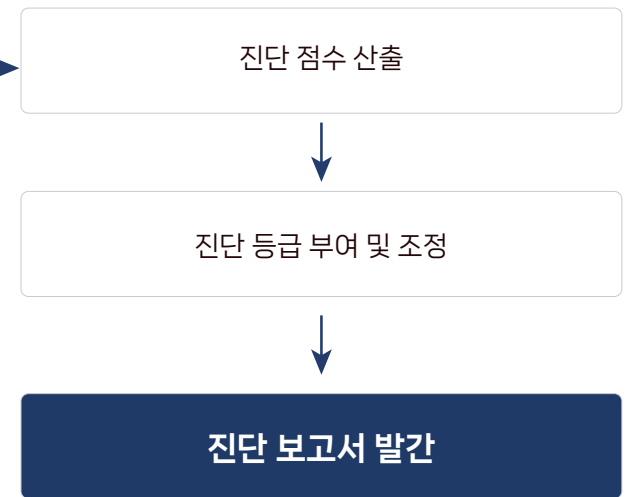
· 대외적으로 공개되는 자료 수집을 원칙으로 하며, 필요 시 경영실적 보고서를 제공받아 관련 실적을 추가적으로 활용

2 진단 수행



· 대외적으로 공개된 자료를 바탕으로 진단을 실시하며, 1차 진단 결과를 바탕으로 현업 인터뷰를 통해 진단 결과를 검증

3 진단결과 확정



· 기관 특성을 고려한 ESG 진단 점수를 산출하고 S, A, B, C 4단계 진단 등급 부여



감사합니다.

서울특별시 영등포구 당산로2길 12, 에이스테크노타워 1008호

Phone : 02-2632-0278

E-mail : jeon@ss-con.com